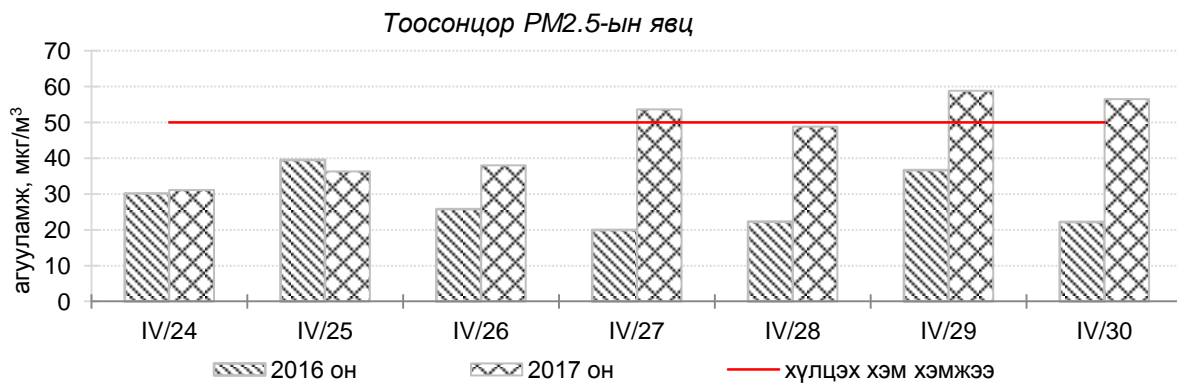
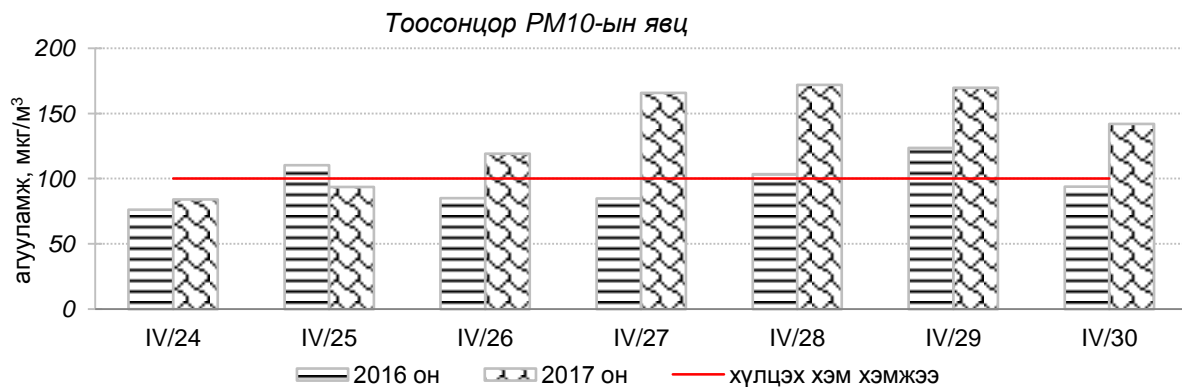
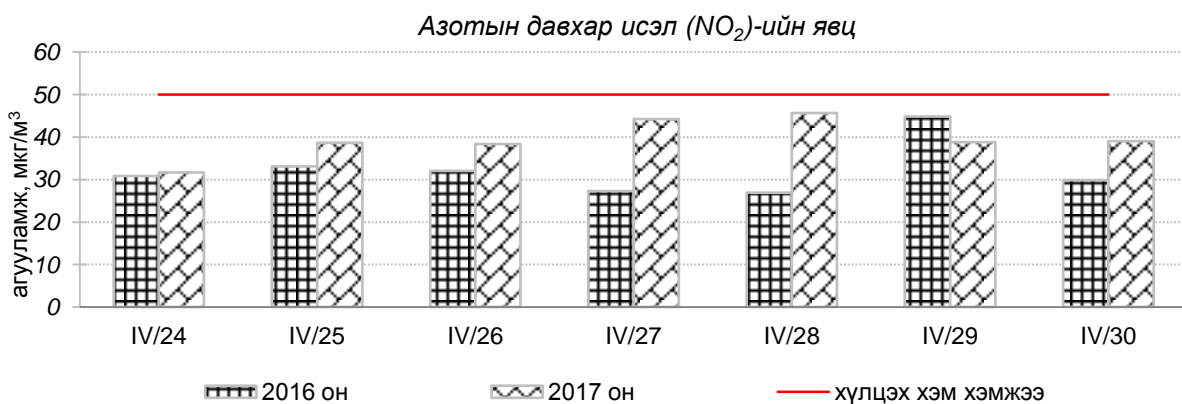
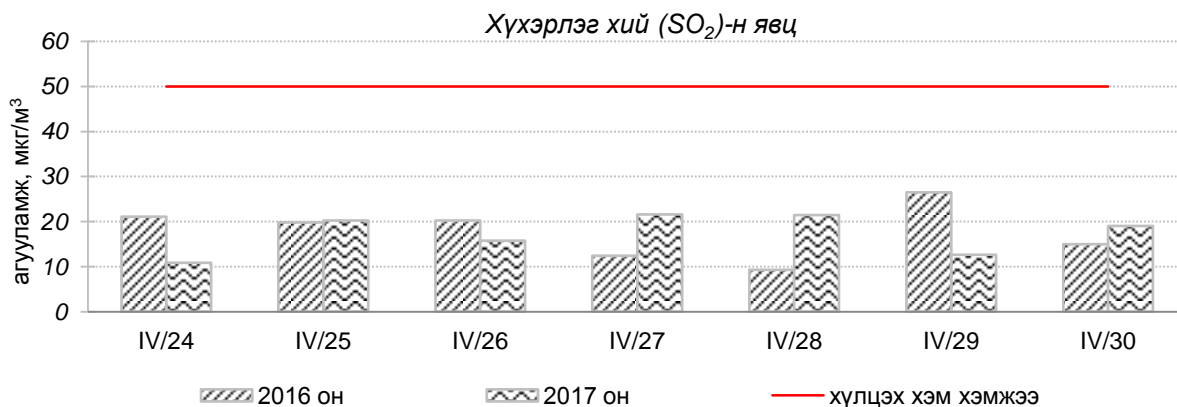


Улаанбаатар хотын агаарын чанарын 7 хоногийн мэдээ
/2017 оны 4-р сарын 24-өөс 30-ны өдрийг хүртэлх 7 хоног /

Улаанбаатар хотын агаарт түгээмэл бохирдуулах бодис хүхэрлэг хий /SO₂/, азотын давхар исэл /NO₂/, тоосонцор /PM10, PM2.5/, нүүрстөрөгчийн дутуу исэл /CO/, озон /O₃/ -ы агууламжийг тодорхойллоо.



**Улаанбаатар хотын өнгөрсөн 7 хоногийн агаарын чанар
/2016он:2017оны мөн үетэй харьцуулснаар/**

№	Бохирдуулах бодисын нэр	MNS 4585:2016	7 хоногийн дундаж агууламж, мкг/м ³		Хоногийн дунджийн хамгийн их, мкг/м ³		Стандартаас давсан тохиолдлын тоо хувиар		Стандартаас давсан, хамгийн их агууламж илэрсэн харуул
		Хүлцэх хэм хэмжээ мкг/м ³	2016он	2017он	2016он	2017он	2016он	2017он	
1	Хүхэрлэг хий, SO ₂	50	18	17↔	42	43	0%	0%↔	Давсан тохиолдол байхгүй
2	Азотын давхар исэл, NO ₂	50	32	39↑	80	95	22%	24%↔	4-р сарын 27-нд Баруун 4 зам орчим АЧС-аас 1.9 дахин их
3	Тоосонцор, PM10	100	97	136↑	195	356	40%	67%↑	4-р сарын 29-нд Толгойт орчим АЧС-аас 3.6 дахин их
4	Тоосонцор, PM2.5	50	28	46↑	59	95	5%	40%↑	4-р сарын 29-нд Толгойт орчим АЧС-аас 1.9 дахин их
5	Нүүрстөрөгчийн дутуу исэл, CO	10000	524	752↑	3180	2586	0%	0%↔	Давсан тохиолдол байхгүй
6	Озон O ₃	100	53	60↑	93	125	0%	7%↑	4-р сарын 29-нд Амгалан орчим АЧС-аас 1.25 дахин их

* ↓ бага; ↑ их; ↔ ойролцоо түвшинд /±5%/.

Өнгөрсөн 7 хоногийн агаарын чанарын хяналт шинжилгээний дүнгээр Улаанбаатар хотод агаар “Бага” зэргийн бохирдолтой түвшинд байсан байна. Агаар дахь гол бохирдуулах бодис нь PM10 тоосонцор, NO₂ азотын давхар исэл байна.

	Гэр хороолол орчим					Орон сууцны хороолол	Автозам орчим		Үйлдвэрийн болон алслагдмал бүс	
	100 айл	Толгой т	Нисэх	Зурагт	Баянхош уу	13-р хороолол	Баруун 4 зам	Амгалан	Цахилгаан станц	Ургах наран
2017.04.24	PM10	PM10			PM10	NO ₂	NO ₂	PM10		
2017.04.25		PM10, PM2.5	PM10		PM10	NO ₂	NO ₂	PM10	PM10	
2017.04.26	PM10	PM10, PM2.5	PM10		PM10	NO ₂	NO ₂	PM10	PM10	
2017.04.27	PM10	PM10	PM10	PM10	PM10	NO ₂	NO ₂	PM10	PM10	
2017.04.28	PM10	PM10	PM10, PM2.5	PM10, PM2.5	PM10	PM10, NO ₂	PM10, NO ₂	PM10, PM2.5	PM10, NO ₂	
2017.04.29	PM10	PM10	PM10, PM2.5	PM10, PM2.5	PM10	PM10, NO ₂	PM10, NO ₂	PM10, PM2.5	PM10	
2017.04.30		PM10	PM10, PM2.5	PM10, PM2.5	PM10, PM2.5	PM10, NO ₂	PM10, NO ₂	PM10, PM2.5	PM10	

Индексийн тоон үзүүлэлт	Агаарын чанар
0-50	Цэвэр
51-100	Хэвийн
101-250	Бага зэргийн бохирдолтой
251-400	Дунд зэргийн бохирдолтой
401-500	Их бохирдолтой
500<	Маш их бохирдолтой